

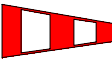















Startablauf (eine Klasse)




Hilfstafel für die Wettfahrtleitung

Countdown zum Startsignal	Bedeutung	Schall-Signal	Flagge auf/ab	Flagge
Vor oder mit Ankündigung	Bahnanzeige	kein Signal	↑	 Rot oder  Grün Bahnanzeige (nur falls erforderlich)
6 min		—	↓	 AP oder  N oder  1. Hilfsstander oder  L*
5 min	Ankündigung	●	↑	 Klassenflagge
4 min	Vorbereitung	●	↑	 P oder  I oder  Z oder  Schwarz
1 min	Eine-Minute	—	↓	 P oder  I oder  Z oder  Schwarz
0 min	Start	●	↓	 Klassenflagge

Stoppuhr auf Countdown von 6 Minuten einstellen.

Start der Stoppuhr mit Niederholen von L, AP, N oder 1. Hilfsstander

Rückrufsignale




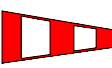






























Zeit nach Startsignal	Bedeutung	Schall-Signal	Flagge auf/ab	Flagge
maximal 15 s	Allgemeiner Rückruf	● ●	↑	 1. Hilfsstander
maximal 5 s	Einzelrückruf	—	↑	 X
nach korrektem Start der Frühstarter, spätestens nach 4 Minuten	Einzelrückruf-Signal beenden	kein	↓	 X

- Schuss
- kurzer Hornton
- langer Hornton

* Anmerkung zur Flagge L: Gemäß Regel „Wettfahrtsignale“ ist das Streichen der Flagge L nicht als Zeitsignal vorgesehen. Üblicherweise wird es jedoch so verwendet.

Startablauf (zwei Klassen oder Gruppen)

Hilfstafel für die Wettfahrtleitung

Countdown	Bedeutung	Schall-Signal	Flagge auf/ab	Flagge
Vor oder mit Ankündigung Klasse 1	Bahnanzeige	kein Signal	↑	 Rot oder  Grün Bahnanzeige (nur falls erforderlich)
11 min			↓	 AP oder  N oder  1. Hilfsständer oder  L*
10 min	Ankündigung Klasse 1		↑	 Klasse Klassenflagge Klasse 1
9 min	Vorbereitung Klasse 1		↑	 P oder  I oder  Z oder  Schwarz
6 min	Eine-Minute Klasse 1		↓	 P oder  I oder  Z oder  Schwarz
5 min	Start Klasse 1 Ankündigung Klasse 2		↓↑	 Klasse ↓ Klassenflagge Klasse 1  Klasse ↑ Klassenflagge Klasse 2
4 min	Vorbereitung Klasse 2		↑	 P oder  I oder  Z oder  Schwarz
1 min	Eine-Minute Klasse 2		↓	 P oder  I oder  Z oder  Schwarz
0 min	Start Klasse 2		↓	 Klasse Klassenflagge Klasse 2

- Schuss
- kurzer Hornton
- langer Hornton

* Anmerkung zur Flagge L: Gemäß Regel „Wettfahrtsignale“ ist das Streichen der Flagge L nicht als Zeitsignal vorgesehen. Üblicherweise wird es jedoch so verwendet.

Stoppuhr auf Countdown von 10 Minuten einstellen.

Start der Stoppuhr mit Ankündigungssignal der Klasse 1

Die Zeit vom Niederholen L usw. bis zum Ankündigungssignal (1 Minute) mit der Funkuhr nehmen.

Bei allgemeinen Rückruf der Klasse 1 wird zunächst der Wiederholungsstart der Klasse 1 durchgeführt. Der Start der Klasse 2 verschiebt sich entsprechend (WR 29.2).

Der „Countdown“ wird also wieder bei 11 Minuten begonnen.